

Домашнее задание №1

1. Назови любые игрушки (матрёшка, пирамидка, ведёрко, кукла, машинка, мяч) и их части (машинка – кузов, кабина, колёса, руль)

2. Называть форму, цвет, размер игрушки.

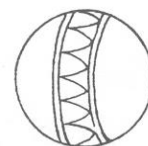
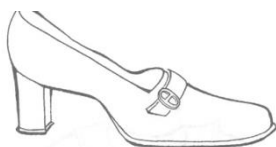
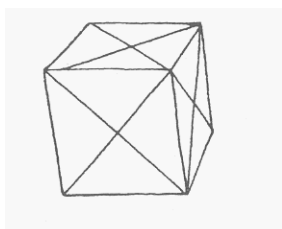
3. «Что из чего?»

кубик из дерева – деревянный; мячик из резины - зайка из меха - колокольчик из железа –

4. «Назови ласково»

Например: кукла – куколка; машина – кольцо – ведро – барабан – мяч – и т.д.

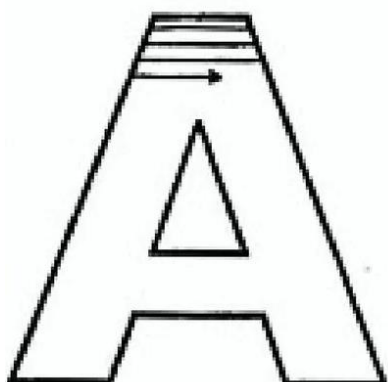
5. Раскрасить только игрушки.



6. Запомнить: словами мы называем разные предметы.

7. Называть слова со звуком «а». Знать: звук «а» произносится легко, с голосом. Его можно петь, тянуть. Наклеить картинки со звуком «а» в тетрадь.

8. Заштриховать букву А по образцу.



9. Выучи наизусть:

Аист ходит по дороге.

Ах, какой он длинноногий!